

Statistiken

Anleitung

Stand: 06/2021
© Produkt der medatixx GmbH & Co. KG

Alle Werke der medatixx GmbH & Co. KG einschließlich ihrer Teile sind urheberrechtlich geschützt. Jede Verwertung außerhalb der Grenzen des Urheberrechtsgesetzes ist ohne Zustimmung der medatixx GmbH & Co. KG oder deren Rechtsnachfolger unzulässig und strafbar.

Microsoft und Windows sind eingetragene Warenzeichen der Microsoft Corporation. Zudem sind alle verwendeten Produktnamen und Warenzeichen Eigentum ihrer jeweiligen Besitzer.

Inhaltsverzeichnis

1	Allgemeines	4
2	Heilmittelstatistik.....	6
3	DMP-Statistik	7
4	Vorsorge-Statistik	7
5	Privatstatistik.....	8
6	Zuzahlungsgebühr	10
7	Diagnosenstatistik	11
8	Überweiserstatistik	12
9	Parameterstatistik Expert	13
10	Statistik – Sonstige Scheine.....	14
11	Praxis-Exposé	16

1 Allgemeines

INFOBOX


In dieser Anleitung geht es um die Statistiken, die keine Parametereinstellungen benötigen. Sie erhalten einen Überblick über die Statistiken in Ihrer Praxissoftware und ihre Inhalte.

Alle Statistiken bieten Ihnen eine Auswahl über den Zeitraum und die Ärzte.

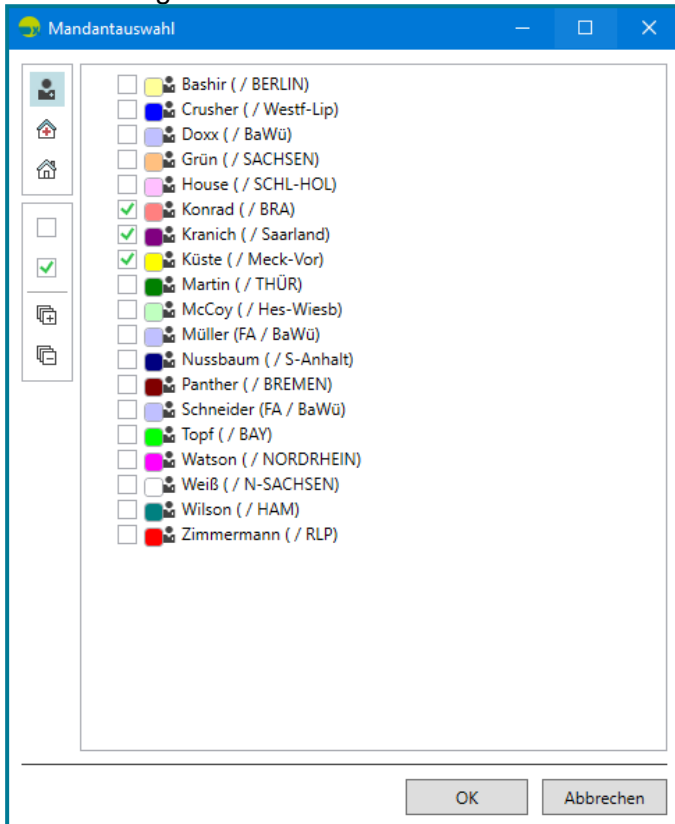
- Wählen Sie den gewünschten Zeitraum

- Wählen Sie den gewünschten Arzt/die gewünschten Ärzte

Sie haben die Möglichkeit über **Arztauswahl** eine Statistik für eine beliebige Auswahl an Ärzten zu erstellen.

- Nutzen Sie im Anschluss 

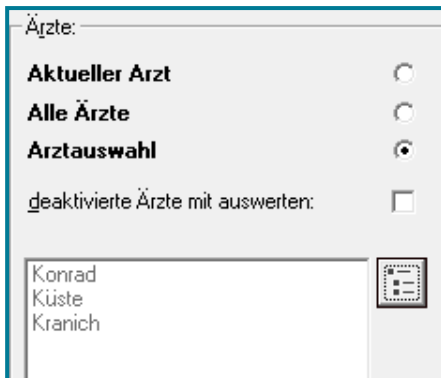
Sie verzweigen in die Mandantenauswahl.



Mandant	Wahl
Bashir (/ BERLIN)	<input type="checkbox"/>
Crusher (/ Westf-Lip)	<input type="checkbox"/>
Doxx (/ BaWü)	<input type="checkbox"/>
Grün (/ SACHSEN)	<input type="checkbox"/>
House (/ SCHL-HOL)	<input type="checkbox"/>
Konrad (/ BRA)	<input checked="" type="checkbox"/>
Kranich (/ Saarland)	<input checked="" type="checkbox"/>
Küste (/ Meck-Vor)	<input checked="" type="checkbox"/>
Martin (/ THÜR)	<input type="checkbox"/>
McCoy (/ Hes-Wiesb)	<input type="checkbox"/>
Müller (FA / BaWü)	<input type="checkbox"/>
Nussbaum (/ S-Anhalt)	<input type="checkbox"/>
Panther (/ BREMEN)	<input type="checkbox"/>
Schneider (FA / BaWü)	<input type="checkbox"/>
Topf (/ BAY)	<input type="checkbox"/>
Watson (/ NORDRHEIN)	<input type="checkbox"/>
Weiß (/ N-SACHSEN)	<input type="checkbox"/>
Wilson (/ HAM)	<input type="checkbox"/>
Zimmermann (/ RLP)	<input type="checkbox"/>

- Setzen Sie Häkchen bei den gewünschten Mandanten
- Speichern Sie mit **<OK>**

Die ausgewählten Mandanten werden übertragen.



Ärzte:



Aktueller Arzt

Alle Ärzte

Arztauswahl

deaktivierte Ärzte mit auswerten:

Konrad
Küste
Kranich

- Nutzen Sie  unten links, um die Statistik zu drucken
- Nutzen Sie  unten links, um die Statistik zu exportieren

2 Heilmittelstatistik

- Öffnen Sie die **Heilmittelstatistik**

Direktbefehl: **HEILSTAT** -oder- Menü: **Auswertung – Statistik– Heilmittelstatistik**

Das Register **Patient** bietet Ihnen eine Übersicht über alle Patienten, denen Sie Heilmittel verordnet haben. Im unteren Teil erhalten Sie genauere Angaben zu den Verordnungen des jeweiligen Patienten.

Am rechten Rand haben Sie die Möglichkeit weitere Einschränkungen vorzunehmen.

- Machen Sie die gewünschten Einstellungen
- Nutzen Sie im Anschluss **<Ausführen>**

Das Register **Gesamt** zeigt Ihnen, wieviel Sie insgesamt an Heilmitteln verordnet haben – aufgeteilt nach Gesamtzahl und Gesamtvolumen.

Patienten		Gesamt					
	Gesamtanzahl	Brutto	Netto	ARF	Brutto ARF	LHM	Brutto LHM
▶	10	355,50	319,95	0	0,00	0	0,00
	10	303,00	272,70	0	0,00	0	0,00
	10	256,10	230,49	0	0,00	0	0,00

Gesamtvolumen	
	Brutto
▶ Gesamtvolumen gewählter Zeitraum (01.04.2015 - 30.06.2015)	914,60
Gesamtvolumen im aktuellen Jahr (01.01.2015 - 30.06.2015)	914,60
Gesamtvolumen im Vorjahreszeitraum (01.01.2014 - 30.06.2014)	

3 DMP-Statistik

Angaben hierzu finden Sie in den separaten Anleitungen zum DMP im SPHERE.

4 Vorsorge-Statistik

Angaben hierzu finden Sie in den separaten Anleitungen zu den Vorsorgefunktionen im SPHERE.

5 Privatstatistik

- Öffnen Sie die **Privatstatistik**

Direktbefehl: **PSTAT** -oder- Menü: **Auswertung – Statistik– Privatstatistik**

Das Register **Patienten** bietet Ihnen eine Übersicht über alle Privatpatienten mit Angabe des umgesetzten Betrages in Euro.

The screenshot shows the 'Privatstatistik' window with the following elements:

- Ansicht:** alle Scheine
- Rechnungsschema:** keine Beschränkung
- Navigation:** Patienten | Häufigkeit | Gruppen | Praxisanalyse
- Table:**

Nummer	Name	Vorname	Geburtsdatum	Kasse	Betrag
11	Curie	Marie	14.12.1957	Debeka	723,93
19	Ackermann	Stefanie	16.04.1986	Privat	10,72
19	Ackermann	Stefanie	16.04.1986	Privat	68,50
36	Priest	Johanna	05.05.1961	Privat	40,22
37	Sonne	Katharina	01.04.1991	Privat	89,93
37	Sonne	Katharina	01.04.1991	Privat	239,22
40	Grün	Valentine	15.03.1995	Privat	26,14
52	Holmes	Mycroft	01.01.1978	Privat	135,78
93	Supernova	Klara	23.06.1997	Privat	196,53
- Filter:** Anzahl Scheine: 9, Summe (Beträge): 1.530,97 EUR
- Filter-Einstellungen:**
 - Auswahl:** Behandlung (Ambulant), Kostenträger (Privat ohne IGeL, IGeL), Sachkosten (ausweisen), ABV (ABV nicht auswerten)

- Schränken Sie auf Wunsch oben rechts die Ansicht ein
- Wählen Sie auf Wunsch ein Rechnungsschema, nach dem Sie filtern möchten

- Nehmen Sie weitere Einstellungen über **Filter-Einstellungen** vor

The 'Filter' dialog box contains the following settings:

- Behandlung:** Ambulant, Stationär
- Kostenträger:** BG, Privat ohne IGeL, IGeL
- Sachkosten:** ausweisen
- Rechnungsschema:** ...
- ABV:** ABV auswerten, Dropdown: Alle

- Treffen Sie die gewünschten Einstellungen
- Nutzen Sie **<OK>**

Das Register **Häufigkeit** zeigt Ihnen, wie oft Sie eine Ziffer abgerechnet haben. Dabei wird die Anzahl der Ziffer auf 100 Scheinen angezeigt, der Betrag pro Ziffer und der Gesamtbetrag.

Paatienten Häufigkeit Gruppen Praxisanalyse							
	LG	Ziffer	Bezeichnung	Anzahl	Anzahl/100	Betrag/Ziffer	Betrag/Gesamt
▶	1	102	Flüssigkeitsentnahme	1	11,11	20,11	20,11
	1	21	Humangenetische Beratung je angefan	3	33,33	79,74	239,22
	1	22	Schwangeren-Beratung	1	11,11	40,22	40,22
	1	23	Schwangeren-Erstuntersuchung	1	11,11	40,22	40,22
	1	3	Eingehende Beratung mind. 10 min.	3	33,33	20,11	60,33
	2	200	Verband	1	11,11	6,03	6,03
	2	269A	Akupunktur > 20 min.	1	11,11	46,92	46,92
	2	375	Schutzimpfung	1	11,11	10,72	10,72
	7	1014	Blutentnahme beim Fetus + pH-Messun	1	11,11	39,68	39,68
	7	A1007	Farbkod. Doppler-echokardiograph. U	1	11,11	67,03	67,03
	8	1207	Brille, Fern- u. Nahpunktbestimmung	1	11,11	9,38	9,38
	8	1234	Dämmerungssehen, ohne Blendung	1	11,11	12,20	12,20
	8	1250	Fremdkörper, Lokalisation	1	11,11	36,60	36,60
	8	1253	Fundusfotographie	1	11,11	33,22	33,22
	11	2277	Beinverkümmerng, Redressement	1	11,11	125,59	125,59
	11	3310	Hand/Fuß, Gipsabdruck/-modell	1	11,11	10,19	10,19
	12	4082	HCG, Schwangerschaftstest Nachweisg	1	11,11	9,38	9,38
	14	5851	Ganzkörperstrahlenbehandlung vor Kn	1	11,11	723,93	723,93
Anzahl (Ziffern): <input type="text" value="22"/> Summe (Gesamt): <input type="text" value="1.530,97 EUR"/>							

Das Register **Gruppen** gibt Ihnen eine Übersicht über die Leistungsgruppen, in denen Ziffern abgerechnet wurden und den Betrag.

Paatienten Häufigkeit Gruppen Praxisanalyse			
	LG	Bezeichnung	Betrag
▶	1	Grundleistungen und allgemeine Leistungen	400,10
	2	Nichtgebietsbezogene Sonderleistungen	63,67
	7	Geburtshilfe und Gynäkologie	106,71
	8	Augenheilkunde	91,40
	11	Chirurgie, Orthopädie	135,78
	12	Laboruntersuchungen	9,38
	14	Radiologie und Strahlentherapie	723,93
Summe (Gesamt): <input type="text" value="1.530,97 EUR"/>			

Das Register **Praxisanalyse** zeigt an, wieviele Scheine für Mitglieder, Familienversicherte und Rentner angelegt wurden, und welcher Betrag (in Euro und Punkten) umgesetzt wurde.

Es folgt eine weitere Unterteilung nach Geschlecht und nach Altersstruktur.

Patienten Häufigkeit Gruppen Praxisanalyse							
Gruppen	Scheine	Gesamt [Punkte]	Gesamt [Betrag]	%	Punkte/Schein	Betrag/Schein	
▶ Gesamt	9	11748	1530,97	100	1305,3	170,11	
Mitglieder	9	11748	1530,97	100,0	1305,3	170,11	
Familienversicherte							
Rentner							
Männer	1	643	135,78	8,9	643,0	135,78	
Frauen	8	11105	1395,19	91,1	1388,1	174,40	
Unbekannt							
unter 1 Jahr							
1 - 3 Jahre							
4 - 7 Jahre							
8 - 11 Jahre							
12 -14 Jahre							
15 - 29 Jahre	6	3905	631,04	41,2	650,8	105,17	
30 - 39 Jahre	1	643	135,78	8,9	643,0	135,78	
40 - 49 Jahre							
50 - 59 Jahre	2	7200	764,15	49,9	3600,0	382,08	
60 - 69 Jahre							
über 70 Jahre							

Patienten Häufigkeit Gruppen Praxisanalyse							
Gruppen	Scheine	Gesamt [Punkte]	Gesamt [Betrag]	%	Punkte/Schein	Betrag/Schein	
▶ Gesamt	9	11748	1530,97	100	1305,3	170,11	

Scheine x **Betrag/Schein** = **Gesamt (Betrag)**

$$9 \times 170,11\text{€} = 1530,97\text{€}$$

6 Zuzahlungsgebühr

Diese Statistik ist nicht mehr relevant.

7 Diagnosenstatistik

- Öffnen Sie die **Diagnosenstatistik**

Direktbefehl: **DIAGSTAT** -oder- Menü: **Auswertung – Statistik– Diagnosenstatistik**

Die Statistik zeigt Ihnen an, wie oft eine Diagnose gestellt wurde – unterteilt nach Dauerdiagnose und laufender Diagnose.

Diagnosen-Statistik 2. Quartal 2015, für: Dr. med. Doxx

Häufigkeit

Diagnose	ICDCode	Dauerdiagnose	Lfd. Diagnose	Gesamt	in %
▶ Gesichert Schlafstörung	G47.9	0	2	2	7,69%
Gesichert Rückenschmerzen	M54.99	0	2	2	7,69%
Gesichert Muskelschmerzen	M79.19	0	2	2	7,69%
Gesichert Lippenherpes	B00.1	0	1	1	3,85%
Verdacht auf Hautkrebs	C44.9	0	1	1	3,85%
Gesichert Täglicher Tabakkonsum; große Abhängigkeit	F17.1	1	0	1	3,85%
Verdacht auf Lichtempfindlichkeit	H53.1	0	1	1	3,85%
Gesichert Ohrenschmerzen	H92.0	0	1	1	3,85%
Gesichert Koronare Gefäßerkrankung	I25.19	0	1	1	3,85%
Gesichert Tierhaarallergie	J30.3	0	1	1	3,85%
Gesichert Juckreiz	L29.9	0	1	1	3,85%
Gesichert Kniegelenkinfektion	M00.96	0	1	1	3,85%
Gesichert Reizzustand des Kniegelenks	M23.99	0	1	1	3,85%
Gesichert Kniegelenkschmerzen	M25.56	0	1	1	3,85%
Gesichert Kniebeschmerzen	M25.56	0	1	1	3,85%
Gesichert Bewegungseinschränkung des Iliosakralgelenks	M53.3	0	1	1	3,85%
Gesichert Schwindel	R42	0	1	1	3,85%
Gesichert Nervosität	R45.0	0	1	1	3,85%
Gesichert Stimmstörung	R49.8	0	1	1	3,85%
Gesichert Notwendigkeit der Impfung gegen Diphtherie, nicht	Z23.6	0	1	1	3,85%
Gesichert Notwendigkeit der Impfung gegen Poliomyelitis	Z24.0	0	1	1	3,85%
Gesichert Notwendigkeit der Impfung gegen Tollwut	Z24.2	0	1	1	3,85%
Gesichert Notwendigkeit der kombinierten Impfung gegen D	Z27.3	0	1	1	3,85%

Anzahl Diagnosen: 26

Filter

Behandlung

Ambulant

Stationär

Kostenträger:

PKA

EKK

SKT

Privat

Versicherte

Mitglieder

Familien.

Rentner

ASV

ASV auswerten

ABV

ABV auswerten

Alle

Filter

Behandlung

Ambulant

Stationär

Kostenträger:

PKA

EKK

SKT

Privat

Versicherte

Mitglieder

Familien.

Rentner

ASV

ASV auswerten

ABV

ABV auswerten

Alle

- Rechts haben Sie die Möglichkeit zu filtern
- Machen Sie die gewünschten Einstellungen
- Nutzen Sie **<Ausführen>**

8 Überweiserstatistik

- Öffnen Sie die **Überweiserstatistik**

Direktbefehl: **ÜSTAT** -oder- Menü: **Auswertung – Statistik– Überweiserstatistik**

Das erste Register **Kurzform nach BSNR** zeigt Ihnen, welche Ärzte (sortiert nach BSNR) Überweisungen an Sie getätigt haben, und wie viele Scheine Sie daraufhin mit welchem Wert erstellt haben.

- Beschränken Sie auf Wunsch oben rechts die Ansicht



- Rechts haben Sie die Möglichkeit zu filtern
- Machen Sie die gewünschten Einstellungen
- Nutzen Sie **<Ausführen>**

Die Überweiserstatistik bietet Ihnen die Möglichkeit Serienbriefe zu erstellen.

- Wählen Sie zuerst eine Vorlage aus

- Möchten Sie Änderungen vornehmen, nutzen Sie 

Sie verzweigen in den ISYFORM-Vorlagen-Designer.

- Lassen Sie sich eine Vorschau der Serienbriefe über  anzeigen
- Drucken Sie die Serienbriefe über 

Das zweite Register **Langform nach BSNR** zeigt zusätzlich zu dem Überweiser, und der Scheinanzahl, auch noch die Patienten und deren Status.

Kurzform nach BSNR | Langform nach BSNR | Langform nach BSNR und LANR

Sortierung: Scheinzahl aufste

Überweiser nach BSNR	Fachrichtung	Gruppe / Patient	P	M/F/R	Scheinzahl	Wert
▶ Dr. med. Herbst Luise (459874569)	Gynäkologie	Gesamt			1	32,15
		Wagner Martina (17)		M		32,15
Dr. med. Miller Boris (456987458)	Orthopädie	Gesamt			3	44,37
		Bär Bastian (78)		M		9,45
		Hudson Magerethe (50)		M		17,46
		Priest Johanna (36)		M		17,46
kein überweisender Arzt	(keine Fachrichtung)	Gesamt			12	1627,18
		Ackermann Stefanie (19)	P	M		10,72
		Ackermann Stefanie (19)	P	M		68,50
		Ammer Nadine (27)		M		10,00
		Banner Bruce (64)	P	M		6,21
		Curie Marie (11)	P	M		723,93

Anzahl Scheine: 16 Wert in EUR: 1703,70

Das dritte Register **Langform nach BSNR und LANR** bietet noch mal eine Übersicht aufgeteilt nach BSNR und den dazugehörigen Ärzten mit ihrer LANR.

Kurzform nach BSNR | Langform nach BSNR | Langform nach BSNR und LANR

Sortierung: Scheinzahl aufste

Überweiser nach BSNR	Fachrichtung	Überweiser nach LANR	Gruppe / Patient	P	M/F/R	Scheinzahl	Wert
▶ Dr. med. Herbst Luise (459874569)	Gynäkologie	Dr. med. Herbst Luise (9999999)	Gesamt			1	32,15
			Wagner Martina (17)		M		32,15
Dr. med. Miller Boris (456987458)	Orthopädie	Dr. med. Miller Boris (9999999)	Gesamt			3	44,37
			Bär Bastian (78)		M		9,45
			Hudson Magerethe (50)		M		17,46
			Priest Johanna (36)		M		17,46
kein überweisender Arzt	(keine Fachrichtung)	kein Eintrag vorhanden	Gesamt			12	1627,18
			Ackermann Stefanie (19)	P	M		10,72
			Ackermann Stefanie (19)	P	M		68,50
			Ammer Nadine (27)		M		10,00
			Banner Bruce (64)	P	M		6,21
			Curie Marie (11)	P	M		723,93

Anzahl Scheine: 16 Wert in EUR: 1703,70

9 Parameterstatistik Expert

Angaben hierzu finden Sie in der separaten Anleitung „PAM“ in SPhere bei den x.isynet Anleitungen.

10 Statistik – Sonstige Scheine

- Öffnen Sie die Statistik zu den **Sonstigen Scheinen**

Direktbefehl: **SOSTAT** -oder- Menü: **Auswertung – Statistik– Sonstige Scheine**

Das erste Register **Patienten** zeigt Ihnen, bei welchen Patienten bei der ausgewählten Kasse (siehe Filtereinstellungen) ein Schein angelegt wurde.

Das zweite Register **Kassen** zeigt auf, wieviele Scheine für Mitglieder, Familienversicherte und Rentner für die ausgewählte Kasse angelegt wurden.

Kassenkürzel	Langtext	Mitglieder	Familienversicherte	Rentner	Gesamt
ADKNorDiGe	ADK Nordost - Die Gesundheitskasse	1	0	1	2
Summe		1	0	1	2

Das Register **Häufigkeit** bietet eine Übersicht über die abgerechneten Ziffern auf den Scheinen und deren Wert.

Ziffer	Legende	Anzahl	Wert	Sachk.Material
0000	Arzt-Patienten-Kontakt	2	0,00	0,00
01101	Unvorhergesehene Inanspruchna	1	40,00	0,00
01410	Besuch	1	0,00	0,00
01731	Krebsfrüherkennungs-Untersuchu	1	16,00	0,00
Summe		5	56,00	0,00

Das Register **Praxisanalyse** liefert eine Übersicht über die Scheinanzahl, den Wert und die Aufteilung der Patienten nach Status, Geschlecht und Alter.

Patienten Kassen Häufigkeit Praxisanalyse Export Kennung					
Ausweisung der Statistik erfolgt in EUR					
	Gruppe	Scheinanzahl	Gesamtwert	%	Wert/Schein
▶	Gesamt	2	56,00	100	28,00
	Mitglieder	1	16,00	28,57	16,00
	Familienversicherte				
	Rentner	1	40,00	71,43	40,00
	Männlich	1	16,00	28,57	16,00
	Weiblich	1	40,00	71,43	40,00
	Unbekannt				
	unter 1 Jahr				
	1 - 3 Jahre				
	4 - 7 Jahre				
	8 - 11 Jahre				
	12 - 14 Jahre				
	15 - 29 Jahre				
	30 - 39 Jahre				
	40 - 49 Jahre	1	16,00	28,57	16,00
	50 - 59 Jahre				
	60 - 69 Jahre	1	40,00	71,43	40,00
	über 70 Jahre				

Das Register **Export** listet die Leistungen pro Patient einzeln auf.

Patienten Kassen Häufigkeit Praxisanalyse Export Kennung									
Fall-Nr	Nr	Name	Vorname	Geb.-Dat.	Status	IK-Nummer	Kasse	Sum	
▶	46	Bond	James	01.05.1969	M	109519005	AOK Nordost - Die Gesundheitska		
	46	Bond	James	01.05.1969	M	109519005	AOK Nordost - Die Gesundheitska		
	46	Bond	James	01.05.1969	M	109519005	AOK Nordost - Die Gesundheitska		
	48	Witwe	Berta	06.04.1949	R	109519005	AOK Nordost - Die Gesundheitska		
	48	Witwe	Berta	06.04.1949	R	109519005	AOK Nordost - Die Gesundheitska		

Das Register **Kennung** zeigt bei Kennung 1 die Vergütungsgruppe und bei Kennung 2 die Leistungskategorie an. Außerdem wird der Wert der Leistungen angegeben.

Patienten Kassen Häufigkeit Praxisanalyse Export Kennung			
Ausweisung der Statistik erfolgt in EUR			
	Kennung 1	Kennung 2	Wert
▶	0	0	56,00

11 Praxis-Exposé

- Öffnen Sie das **Praxis-Exposé**

Direktbefehl: **PRAXIS** -oder- Menü: **Auswertung – Statistik – Praxis-Exposé**

Ggf. werden Sie aufgefordert die Praxiseinstellungen zu vervollständigen.

- Öffnen Sie die Praxisinformationen

Direktbefehl: **ASPRAXISINF**

- Bestätigen Sie mit **<OK>**
- Öffnen Sie das Praxisübergabe-Exposé

Das Praxisübergabe-Exposé bietet Ihnen alle wesentlichen Informationen zur Praxis. Darunter allgemeine Daten wie Anschrift und Ärzte der Praxis, wieviele Patienten die Praxis hat (aufgeteilt nach Versicherungsart und Alterstruktur), Umsatz, Teilnahme an HzV und DMP, die häufigsten Dauerdiagnosen und Medikamente.

Praxis-Exposé.pdf - Adobe Reader

Datei Bearbeiten Anzeige Fenster Hilfe

Öffnen 1 / 18 75,8% Werkzeuge

Praxis-Exposé

ALLES WICHTIGE
AUF EINEN
KLICK UND BLICK!

**Ihre
Praxis-Übersicht!**

Das Praxis-Exposé gibt Auskunft über die Entwicklung des Patientenkontingents und den Umsatz der Praxis sowie Aussagen zur Morbidität.

medatixx
Damit die Praxis läuft.